

Муниципальное бюджетное дошкольное образовательное учреждение

«Светлячок»



Журнал
для родителей и педагогов

«Жизнь замечательных детей»

ВЫПУСК №2/01.09.2022 Г.



Сегодня в номере:

Колонка
редактора:
«Приветствую,

«Знакомьтесь!
Наши
педагоги»

«Обучение и
воспитание»

«Увлекательная
жизнь ребят»

«Азбука правил
дорожного
движения»

Маршрут выходного дня

«Обучение и воспитание»

Уважаемые родители! помните, что мало родить ребенка, нужно воспитать его так, чтобы он смог занять свое достойное место в обществе и быть счастливой личностью.

А вы знали, что...?

Первые чувства патриотизма. Доступны ли они в дошкольном возрасте? Можно сказать, что да

дошкольнику доступны чувства любви к своей семье, родному краю, городу, родной природе. Это

и есть начало патриотизма, который рождается в познании, а формируется в процессе повседневного целенаправленного воспитания.

На современном этапе воспитание будущего гражданина патриота своей страны становится очень актуальным и особенно трудным, требует большого такта и терпения, так как в молодых семьях вопросы воспитания патриотизма, гражданственности не считаются важными, и зачастую вызывают лишь недоумение.

Патриотическое воспитание ребенка – это основа формирования будущего гражданина. Задача воспитания патриотизма в настоящее время очень сложна. Чтобы достигнуть определенного результата, необходимо находить нетрадиционные методы воздействия на ребенка, на его эмоциональную и нравственную сферы. Причем такие методы, которые, не казались бы ребенку скучными, чрезмерно назидательными, а естественно и гармонично наполняли его мировоззрение нравственным содержанием, раскрывали бы новые, ранее неизвестные или непонятные малышу стороны окружающей действительности.

Уже в дошкольном возрасте ребенок должен знать, в какой стране он живет, чем она отличается от других стран. Нужно как можно больше рассказывать детям о месте, в котором они живут; воспитывать чувство гордости за свой дом. Приучать детей бережно относиться к тому, что создано бабушками, дедушками, мамами и папами. Поддерживать чистоту и порядок в общественных местах, участвовать в создании красоты и порядка в своем дворе, подъезде, на улице, в парках, в детском саду.

Существуют разнообразные формы воспитания у детей патриотических чувств. Это беседы о Родине, о родном городе, о природе родного края, о хороших людях, чтение детских



книг на патриотические темы и детский фольклор региона в котором он живет, соответствующий подбор песен и стихов для разучивания и, конечно, личный пример родителей.

Через изучение истории и традиций предков, воспитывается гордость и уважение к родной земле. Важная роль здесь принадлежит сказкам, которые передаются от поколения к поколению и учат добру, дружбе, взаимопомощи и трудолюбию. Самобытный народный фольклор – прекрасный материал, формирующий любовь к Родине и патриотическое развитие детей. Также стоит познакомить их с культурой, обычаями и традициями других народов, сформировать к ним дружелюбное отношение. Одно из проявлений патриотизма – любовь к природе. Она определяется бережным отношением к ней, выражается в элементарной заботе о животных, в доступном труде по выращиванию растений. Большое значение имеют прогулки в лес, на реку, в поле. Они дают возможность познакомить детей с некоторыми правилами бережного отношения к природе. При ознакомлении с природой родной страны акцент делается на ее красоту и разнообразие, на ее особенности. Яркие впечатления о родной природе, об истории родного края, полученные в детстве, нередко остаются в памяти человека на всю жизнь и формируют у ребенка такие черты характера, которые помогут ему стать патриотом и гражданином своей страны.




Внимание, родители!

✚ Воспитание маленького патриота начинается с самого близкого для него - родного дома, улицы, где он живет, детского сада.

- ✚ Обращайте внимание ребенка на красоту родного поселка, района, края.
- ✚ Во время прогулки расскажите, что находится на вашей улице, поговорите о значении каждого объекта.
- ✚ Дайте представление о работе общественных учреждений: почты, магазина, библиотеки и т. д. Понаблюдайте за работой сотрудников этих учреждений, отметьте ценность их труда.
- ✚ Вместе с ребенком принимайте участие в труде по благоустройству и озеленению своего двора.
- ✚ Расширьте собственный кругозор.
- ✚ Учите ребенка правильно оценивать свои поступки и поступки других людей.
- ✚ Читайте ему книги о родине, ее героях, о традициях, культуре своего народа
- ✚ Поощряйте ребенка за стремление поддерживать порядок, примерное поведение в общественных местах.

Муниципальное бюджетное дошкольное образовательное учреждение



«Светлячок»

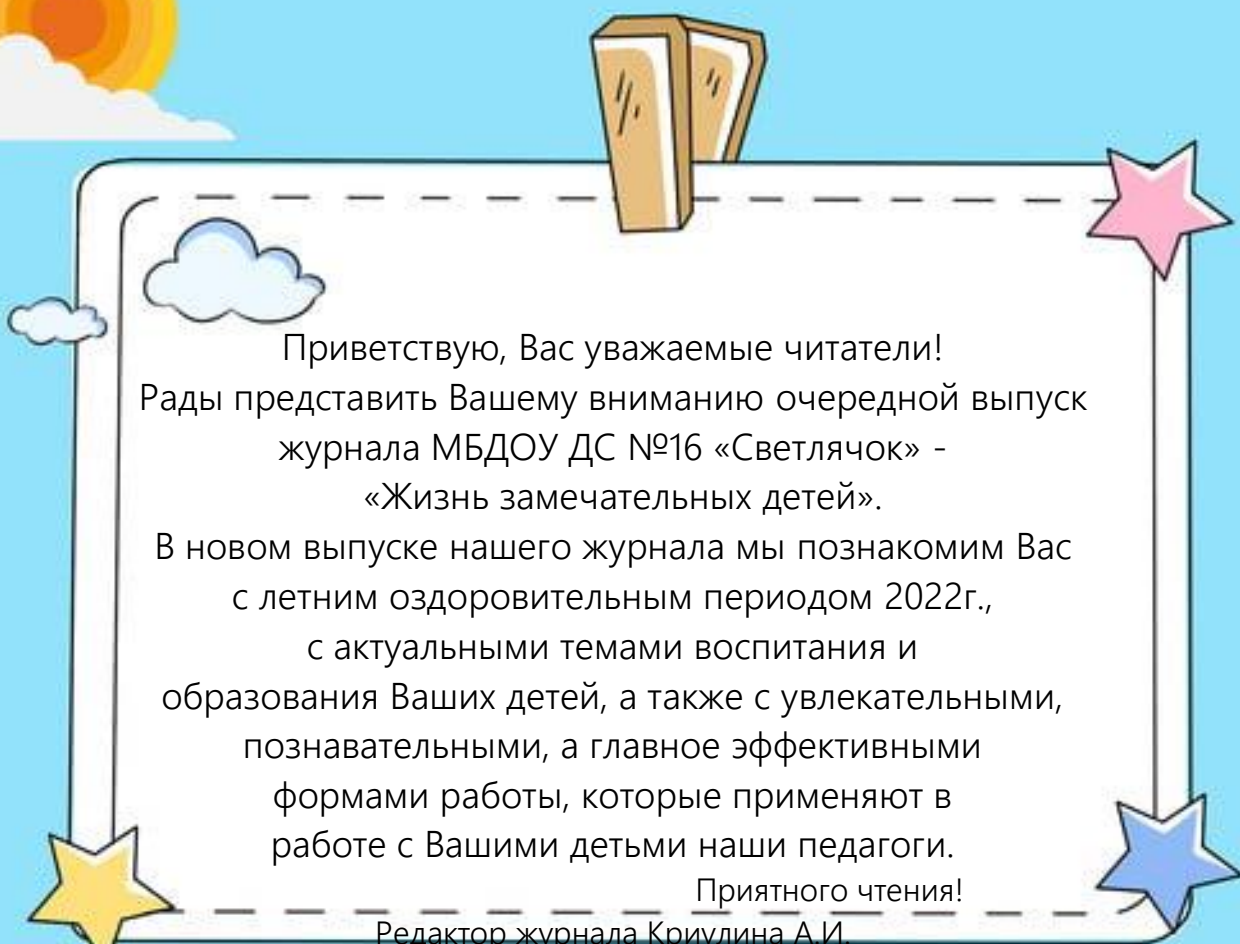
353612

Краснодарский край, Староминский район, п.
Рассвет, ул. Зеленая , 20Б

Наш email: dssvetlyachok16@mail.ru

Наш официальный сайт: dssvetlyachok16.my1.ru






Приветствую, Вас уважаемые читатели!
Рады представить Вашему вниманию очередной выпуск
журнала МБДОУ ДС №16 «Светлячок» -
«Жизнь замечательных детей».

В новом выпуске нашего журнала мы познакомим Вас
с летним оздоровительным периодом 2022г.,
с актуальными темами воспитания и
образования Ваших детей, а также с увлекательными,
познавательными, а главное эффективными
формами работы, которые применяют в
работе с Вашими детьми наши педагоги.

Приятного чтения!

Редактор журнала Криулина А.И.




«Азбука правил дорожного движения»

Уважаемые родители! Помните! Ребёнок учится законам дорог, беря пример с членов семьи и других взрослых. Особенно пример папы и мамы учит дисциплинированному поведению на дороге не только вашего ребёнка, но и других родителей. Берегите ребёнка! Начните с себя. Обучение правилам дорожного движения начинается отнюдь не тогда, когда ребенок делает первые шаги. Уже намного раньше он запоминает, как ведут себя его близкие (равно как положительное, так и отрицательное поведение). Поэтому изучение правил поведения на дороге начинается с того, как ведут себя в сходных ситуациях взрослые —

вы сами, ваш муж, дедушка и бабушка, братья и сестры, а также все, с кем ваш ребенок, так или иначе соприкасается. Прежде чем вы впервые с ребенком на руках или в коляске пересечете проезжую часть, научитесь вести себя на улице так, как вы бы хотели, чтобы это делал ваш ребенок.

Не остается это направление работы без внимания и в нашем детском саду. Регулярно педагогами ДОУ проводятся тематические мероприятия, игровые и проблемные ситуации, посвященные профилактике детского дорожного травматизма, а также образовательная деятельность с целью формирования знаний ПДД.





Увлекательная жизнь ребят



Трудовое направление воспитания является неотъемлемой частью развития детей, поэтому «трудовой десант» нашего детского сада с удовольствием приступил к сбору урожая.



«День России»



На свете много разных стран, но есть одна страна:
От белых льдов, до теплых рек раскинулась она!
На свете много разных стран, но есть одна страна
Ее мы Родиной зовем, а Родина - одна!

"Берегите Россию! Нет России другой" - эти слова поэта Е. Сеницына стали лейтмотивом праздника, посвященного Дню России, который прошел в нашем детском саду. День России – это праздник свободы, мира и добра. Этот праздник символизирует единство всего нашего многонационального народа, напоминает, что все несут

ответственность за настоящее и будущее нашей Родины. И в нашем детском саду прошли мероприятия, посвященные одному из главных государственных праздников - День России с целью воспитания любви и гордости к своему Отечеству, его тысячелетней истории; культурному и духовному наследию



«День любви, семьи и верности»

Семья – это самое главное в жизни каждого человека – это близкие и родные люди, те, кого мы любим, с кого берем пример, о ком заботимся, кому желаем добра и счастья. Именно в семье мы учимся любви, ответственности и уважению.

"День семьи, любви и верности" в России празднуется ежегодно 8 июля. Чтобы воспитать у детей любовь к своей семье и своим родственникам, уважение к ним, к обычаям и традициям культурного наследия, в нашем детском саду прошли мероприятия

посвящённые этому доброму и светлому празднику.

Педагогами были организованы художественная мастерская "Ромашка любви", театрализованная игра "Семейные посиделки", флешмоб "Дети - цветы жизни", развлечение совместно с родителями "Хорошо, когда мы вместе", а также прослушивание аудиосказок, музыкальных композиций, разучивание поговорок и пословиц, чтение художественных произведений по теме праздника.





«Шах и мат!»

Шахматы — настольная игра, которой больше тысячи лет. Родиной шахмат считается Индия. Существует легенда о том, что индийский шах очень любил эту игру, он играл в нее дни и ночи напролет, и всем, кто приезжал к нему в гости, предлагал сыграть в шахматы. Каждый гость увозил с собой на память шахматный набор, так шахматы и распространились по свету.

Дети, которые даже не умеют играть, очень любят шахматы. Им нравится рассматривать шахматные фигуры, расставлять их на поле для игры.

Использование шахмат позволяет развивать детей в процессе игры. Игра в шахматы дисциплинирует мышление, воспитывает сосредоточенность. Но самое

главное — это развитие памяти. Ребенок, обучающийся этой игре, становится собраннее, самокритичнее, привыкает самостоятельно думать, принимать решения, бороться до конца, не унывать при неудачах.

Так в Международный день шахмат (20 июля) наши дети посмотрели презентацию про игру в шахматы, узнали историю их появления, выучили шахматные фигуры, познакомились с некоторыми шахматными правилами и доской, обыграли по ролям «Легенду о шахматах», дети старшей группы участвовали в шахматном турнире, а малыши примеряли на себя роль «шахматных фигур».



Юные исследователи

Лето – благоприятное время для решения многих задач в работе с дошкольниками.

Поисково-исследовательская деятельность – это именно та деятельность, которая позволяет решать образовательные задачи через совместную деятельность детей и взрослого. Мы хотим видеть наших воспитанников любознательными, общительными, самостоятельными, умеющими решать возникающие проблемы, а это во многом зависит от нас.

Дошкольник сам по себе является исследователем, проявляя живой интерес к различного рода исследовательской деятельности. Во время исследовательской деятельности задействованы все органы чувств: ребенок вслушивается, трогает, нюхает, пробует. Дети учатся наблюдать, размышлять, отвечать на вопросы, делать выводы, устанавливать причинно-следственную связь, соблюдать правила безопасности. Исследования предоставляют

возможность ребенку самому найти ответы на вопросы «как?» и «почему?». В связи с этим в нашем детском саду прошла тематическая неделя «Хочу все знать». Дошколята экспериментальным путем устанавливали и проверяли какими физическими качествами обладают те или иные предметы, что, безусловно, доставляло им удовольствие и вызвало живой интерес.



День государственного флага Российской Федерации

Ежегодно 22 августа в России отмечается День Государственного флага Российской Федерации. Наш детский сад тоже празднует этот замечательный праздник.

Утро этого дня было насыщено, с большим нетерпением ребята готовились к празднику – украшали группы, прогулочные веранды и себя символикой Российского флага.

Во всех группах были проведены комплексные игровые беседы «Один флаг – одна Россия», «День Российского флага», выполнена продуктивная деятельность «Флаг России». А совместная игра «Белый. Синий. Красный» прошла весело и задорно!

Дети научились отличать и находить Российский флаг среди множества других,

получили и закрепили представления о назначении государственной символики, узнали о символическом значении цветов флага нашей Родины. История возникновения флага Российской Федерации была представлена детям от лица Знайки через просмотр презентации.

Кульминацией Дня Государственного флага Российской Федерации в нашем детском саду стало развлечение «Одна страна - один флаг»

День Российского флага – это праздник свободы, мира и добра. Он символизирует единство всего нашего многонационального народа, напоминает, что все несут ответственность за настоящее и будущее нашей Родины.





ЯБЛОЧНЫЙ СПАС

Череду летних праздников продолжил праздник благодарения за новый урожай «Яблочный Спас». Ребята узнали, что в старину в августе праздновали три Спаса. Первый был посвящен новому урожаю меда и назывался Медовый. Второй назывался Яблочным, после этого праздника можно было есть свежие яблоки. Третий Спас – Хлебный или Ореховый, потому что пекли первый каравай из муки сжатой пшеницы.

«Спас». Что в нём слышится? Спаси, припасти, спасибо... так было и в старину: собирали урожай, чтобы припасти его на весь год, спасти свою семью от голода, жить в достатке. Кланяясь земле, молились, освящали новый урожай и говорили «Спасибо».

Это очень красивые, добрые, «вкусные» праздники. Они помогают воспитывать в детях стремление к доброй жизни, желание подражать добрым образам, формируют живой интерес к традициям отечественной культуры, учат заботиться о ближних, оказывать им внимание, делиться угощениями. В связи с этим в нашем детском саду был организован праздник «Спас, спас, здоровья деткам он припас». Дети играли, танцевали и пели фольклорные песни. Был приглашен на праздник и Отец Александр, который поздравил наших детей с праздником Преображение Господне, Яблочным Спасом и окропил наших детей и дары нового урожая святой водичкой.







Уважаемые педагоги!

Поздравляем Вас с Днём знаний и началом учебного года!

Желаем годового запаса энергии, сил и здоровья. Желаем неугасаемого энтузиазма для работы и блеска счастья в глазах.

Коллеги, оставайтесь такими же весёлыми, идейными, находчивыми, смелыми, дружными и настойчивыми.

Мы дарим детям знания, а они нам — свои улыбки.

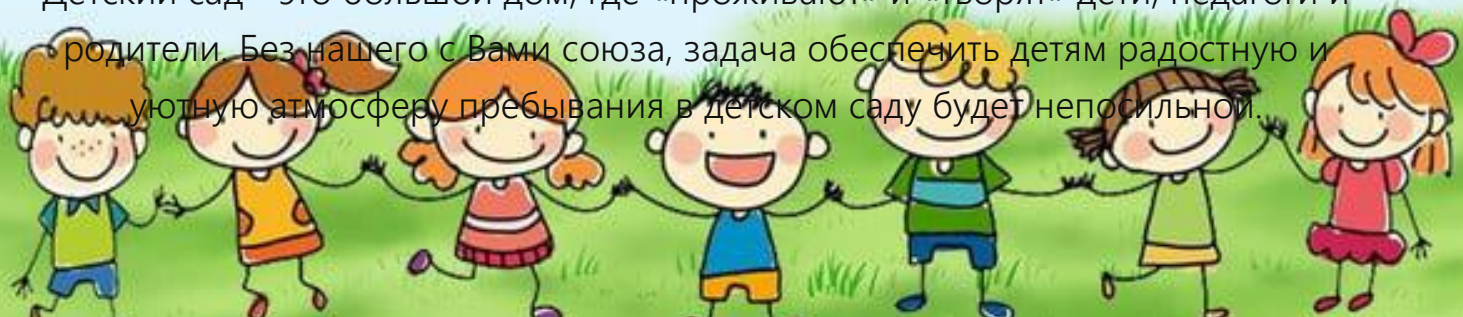
Желаем, чтобы в нашем труде чаще встречались отзывчивость и понимание, чтобы трудности обходили стороной, а учебный процесс шел легко и непринужденно.

Пусть каждый день радует Вас успехами и достижениями, как собственными, так и наших воспитанников.

Здоровья Вам, сил, отличного настроения и больших перспектив!

Уважаемые родители!

Детский сад - это большой дом, где «проживают» и «творят» дети, педагоги и родители. Без нашего с Вами союза, задача обеспечить детям радостную и уютную атмосферу пребывания в детском саду будет непосильной.



Поэтому весь педагогический коллектив детского сада «Светлячок» с удовольствием поздравляет Вас с началом учебного года и приглашает к активному сотрудничеству в воспитании и образовании наших ребят.

В ДОБРЫЙ ПУТЬ!



Устами младенца

Дорогие мамы и папы! Начинаем собирать коллекцию «Устами младенца» — смешные высказывания о детском саде и не только! Мы приглашаем Вас принять участие в работе рубрики и поделиться с нами смешными высказываниями дошколят.

Костя, 5 лет

Вот, мамочка, если бы вы меня назвали Емелей, я бы вам уже волшебную щуку выловил, а теперь придется ждать, пока я стану стариком и поймаю вам Золотую Рыбку

Дедушке интересно, кем Миша хочет стать в будущем:

- *Миша, может, будешь летчиком?*
- *Нет, они разбиваются...*
- *Ну тогда — капитаном?*
- *Они тонут...*
- *А кем тогда ты станешь?*
- *А я буду матрасы делать!*
- *Почему?!*
- *Поделал — полежал, поделал — полежал...*

Ваня, 5 лет. Рисует две улыбающиеся рожлицы, говорит маме:

- Это ты и я.

Потом у рожлицы, которая мама, на лбу рисует здоровенный красный круг. Мама:

- Ваня, что это?

- Как что? Фингал! Бабушка сказала, что ты в детстве с велосипеда упала!

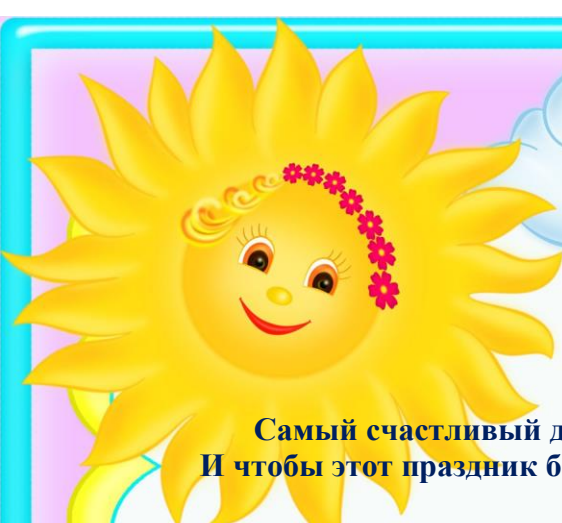
Марина, 6 лет:

Разглядывает учебник анатомии.

Пролистав книгу и рассмотрев несколько рисунков, девочка разочаровано произнесла:

- А я-то думала, что человек едой набит...





Маршрут выходного дня

Уважаемые мамы и папы!

**Самый счастливый день – это выходной, когда вся семья собирается вместе!
И чтобы этот праздник был ярким и незабываемым, предлагаем Вашему вниманию
«Маршрут выходного дня»**

Остановка – парк 30-летия Победы ст. Староминская, мемориал

1. Расскажите детям об истории парка, о том, в чью честь он был построен.
2. Патриотическое воспитание следует начинать с самого детства, с дошкольного возраста. Говорите с детьми о войне, яркие воспоминания и впечатления, которые связаны с формированием патриотизма, сделают детей защитниками своей Родины.

Остановка – пешеходный переход

1. Не забывайте о Вашей безопасности и безопасности Ваших детей
2. Загадайте загадки о светофоре, пешеходном переходе и т.д.
3. Например: три разноцветных круга мигают друг за другом, светятся моргают -людям помогают.

Остановка – парк, детский игровой комплекс

Играйте с детьми, совершайте пешие прогулки в парк и на природу, ведь в игре дети познают окружающий мир, развиваются и учатся новому.

Остановка – «Театр кукол»

1. Приобщайте детей к искусству.
 2. Воспитывайте в них чувство прекрасного
 3. Учите смотреть и видеть.
- Театрализованная деятельность – это эффективное средство всестороннего развития и воспитания детей дошкольного возраста.

Выходные – это уже праздник.

**А выходные, проведенные вместе с детьми - праздник вдвойне!
Не упускайте возможность сделать жизнь Ваших детей ярче!**

